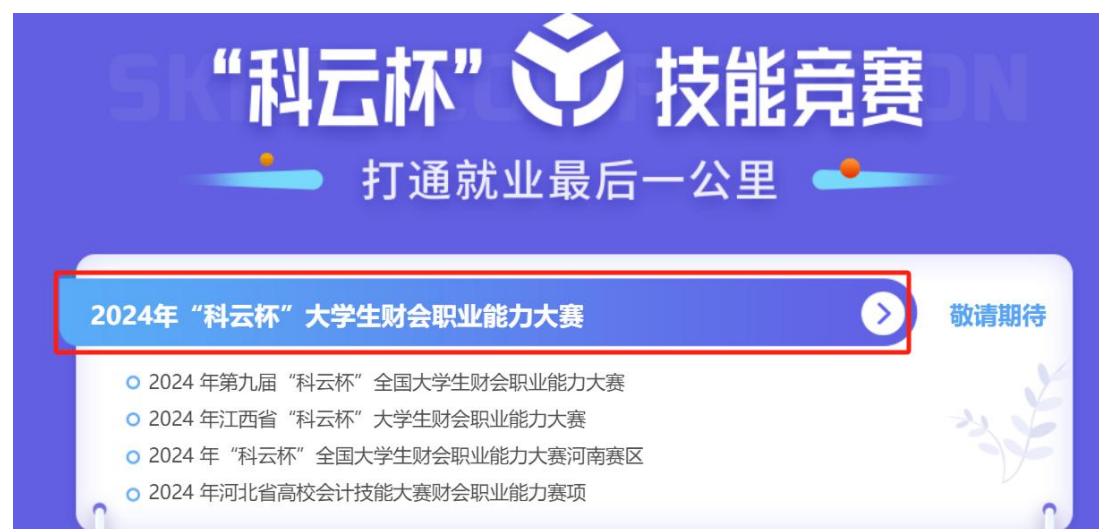


## 一、第 1 步：登录大赛网站

登录网址 <http://match.xmkeyun.com.cn/> 进入大赛首页

选择“2024 年第九届“科云杯”全国大学生财会职业能力大赛”赛项点击进入



## 二、第 2 步：进入赛项官网，进行申请训练账号的注册

注册入口一：点击右上角菜单栏的“注册”按钮



注册入口二：首页内我要参赛界面的“点击申请训练账号”按钮



### 三、第 3 步：进入申请训练账号的注册界面，输入相关资料信息



财会职业能力大赛  
Accounting Occupational Ability Competition

[首页](#) [关于大赛](#) [平台介绍](#) [赛事动态](#) [登录](#) [注册](#)

用户名\*

密码\*

确认密码\*

省份\*

省(必填)

学校名称\*

学校类别\*

高职

真实姓名\*

职位\*

手机号码\*

邮箱\*

邮箱(必填)

验证码\*

注册

注：请牢记此用户名及密码，注册成功后需用此用户名及密码登录账号管理中心开设试用账号及报名参赛。

注册申请已提交，请等待审批!

OK

密码\*

\*\*\*\*\*

确认密码\*

\*\*\*\*\*

完成注册申请后，网页将提示您的注册申请已提交成功

您可点击 OK 按钮直接跳转登录界面

#### 四、第 4 步：用注册账号登录账号管理中心



点击左侧按钮进入账号管理中心



登录成功后，网页自动跳转至账号管理中心内部

#### 五、第 5 步：查阅是否通过审核

未激活状态：



已激活状态:



账号管理中心 注销



### 我创建的代表队

开设单个试用账号

批量开设试用账号

进入财会职业能力养成平台

进入智能化财务应用赛训平台

请输入编号

代表队名称	代表队编号	参赛队员							
		会计主管 (队员01)		出纳 (队员02)		成本会计 (队员03)		总账会计 (队员04)	
		账号	密码	账号	密码	账号	密码	账号	密码
		您还未创建账号!							

## 六、第6步：审核通过后进行训练账号的开设

### 1、开设单个训练账号：



账号管理中心



### 我创建的代表队

开设单个试用账号

批量开设试用账号

进入财会职业能力养成平台

进入智能化财务应用赛训平台

请输入编号

代表队名称	代表队编号	参赛队员							
		会计主管 (队员01)		出纳 (队员02)		成本会计 (队员03)		总账会计 (队员04)	
		账号	密码	账号	密码	账号	密码	账号	密码
		您还未创建账号！							

### 1) 按照格式自行拟定内容进行填写

例如：

代表队名称：厦门科云职业学院

代表队编号：xmkyzyxy



## 2) 生成成功:

系统自动生成厦门科云职业学院代表队的四位队员的试用账号及随机密码（财职及机器人账号同时生成）



账号生成:

### 我创建的代表队

[开设单个试用账号](#) [批量开设试用账号](#) [进入财会职业能力养成平台](#) [进入智能化财务应用赛训平台](#)

请输入编号

代表队名称	代表队编号	参赛队员							
		会计主管/机器人 (队员01)		出纳/机器人 (队员02)		成本会计/机器人 (队员03)		总账会计/机器人 (队员04)	
		账号	密码	账号	密码	账号	密码	账号	密码
		01		02		03			04

## 2、批量申请训练账号:

 **财会职业能力大赛**  
Accounting Occupational Ability Competition

[账号管理中心](#)

### 我创建的代表队

[开设单个试用账号](#) [批量开设试用账号](#) [进入财会职业能力养成平台](#) [进入智能化财务应用赛训平台](#)

请输入编号

代表队名称	代表队编号	参赛队员							
		会计主管 (队员01)		出纳 (队员02)		成本会计 (队员03)		总账会计 (队员04)	
		账号	密码	账号	密码	账号	密码	账号	密码
您还未创建账号!									

[参赛必读](#)  
[申请训练账号](#)  
[赛事列表  
\(校内赛及正式报名申请由此进入\)](#)  
[注册信息查询及修改](#)

## 1) 按照格式自行拟定内容进行填写

例如:

代表队名称前缀: 科云代表队

代表队编号前缀：kydbd

开始号：1

结束号：20



财会职业能力  
Accounting Occupational Ability Competition

参赛必读

开设试用账号

全国网络赛报名(高职)

账号申请

代表队名称前缀\*科云代表队

代表队编号前缀\*kydbd

开始号\*1

结束号\*20

例如您要生成fjdbd01至fjdbd20，共20个代表队，请输入：

代表队名称前缀：福建代表队

代表队编号前缀：fjdbd

开始号：1

结束号：20

批量生成的代表队名称为：福建代表队01、福建代表队02。。。福建代表队20

批量生成的代表队编号为：fjdbd01、fjdbd02。。。fjdbd20

默认密码为随机密码

提交

赛事动态

账号管理中心

注销

会计能力养成平台

理 总账会计/绩效管理 (队员04)

账号 密码

2) 生成成功:



财会职业能力  
Accounting Occupational Ability Competition

操作成功

OK

赛事动态

账号管理中心

注销

账号生成:

我创建的代表队

开设单个试用账号

批量开设试用账号

进入财会职业能力养成平台

进入智能化财务应用赛训平台

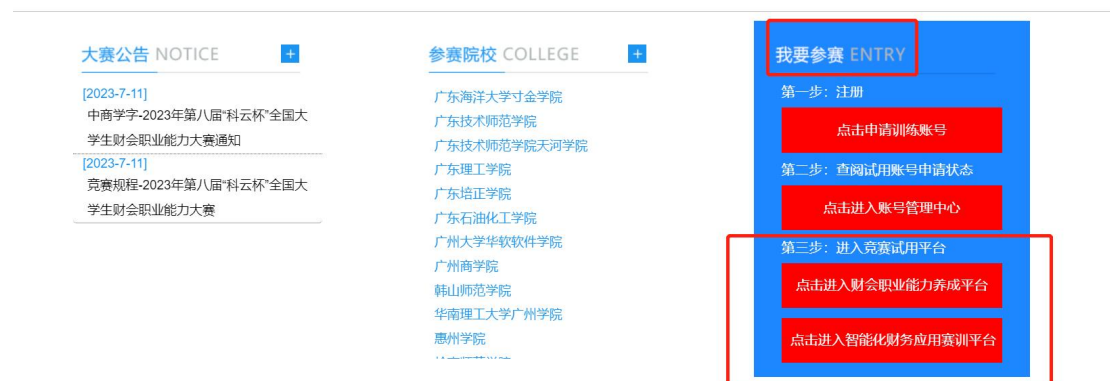
请输入编号

代表队名称	代表队编号	参赛队员							
		会计主管/机器人 (队员01)		出纳/机器人 (队员02)		成本会计/机器人 (队员03)		总账会计/机器人 (队员04)	
		账号	密码	账号	密码	账号	密码	账号	密码
		01		02	58	03	49	04	21
		01		02	29	03	3	04	88
		01		02	54	03	380	04	84
		01		02	94	03	107	04	164



## 七、第7步：进入竞赛训练平台

竞赛试用平台入口一：大赛官网入口



竞赛试用平台入口二：登录页入口

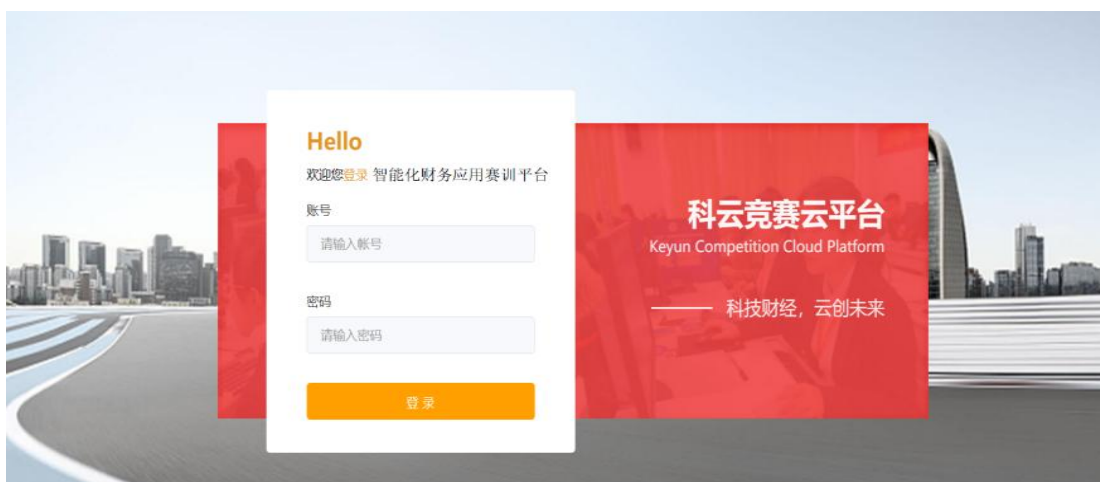


竞赛试用平台界面：

财会职业能力养成平台：



智能化财务应用赛训平台平台：



八、第 8 步：输入开设的试用账号及密码登陆对应岗位进入相应平台

财会职业能力养成平台：





智能化财务应用赛训平台：



九、第九步：试用结束后可至账号管理中心的**校内赛申请**填写校级选拔赛申请表。



校内选拔赛申请由**指导老师注册教师账号**进行填写申请。

校内赛申请（审核会在赛前的1-2个工作日通过，届时登陆申请校内赛教师账号即可查看到校内赛链接及账号密码）

学校名称*		竞赛环节*	请选择类别	类别*	
指导老师*		手机号码*		邮箱*	
指导老师		手机号码		邮箱	
比赛队伍数量*		比赛日期*		比赛时间段*	09:00-12:00

提交

未通过审核状态：

我申请的校内赛

申请校内选拔赛

学校名称	厦门科云
竞赛环节	财会职业
比赛日期	2020-09-21
比赛时间段	09:00-12:00
队伍数量	3
指导老师	厦门科云
手机号码	
邮箱	
比赛地址	-
状态	审核中
查看申请信息	<a href="#">点击查看详细信息</a>

当前显示 1 - 1 共 1 条记录

审核通过状态：

我申请的校内赛

申请校内选拔赛

学校名称	厦门科云
竞赛环节	财会职业
比赛日期	2020-09-21
比赛时间段	09:00-12:00
队伍数量	3
指导老师	厦门科云
手机号码	
邮箱	
比赛地址	-
状态	审核已通过
查看申请信息	<a href="#">点击查看详细信息</a>

当前显示 1 - 1 共 1 条记录

点击“眼睛”按钮即可查看校内赛账号密码及校内赛链接

## 我申请的校内赛

申请校内选拔赛



学校名称	厦门科云
竞赛环节	财会职业
比赛日期	2020-09-19
比赛时间段	09:00-12:00
队伍数量	3
指导老师	厦门科云
手机号码	
邮箱	
比赛地址	-
状态	审核已通过
查看申请信息	<a href="#">点击查看详细信息</a>

当前显示 1 - 1 共 1 条记录

校内赛申请

比赛地址: <http://127.0.0.1:8680/ukt/>

账号密码下载: [点击下载账号和密码](#)

代表队信息

代表队名称	代表队编号	参赛队员							
		会计主管 (队员01)		出纳 (队员02)		成本会计 (队员03)		总账会计 (队员04)	
		账号	密码	账号	密码	账号	密码	账号	密码
厦门科云01	inco01	inco0101	958777	inco0102	827476	inco0103	533734	inco0104	310943
厦门科云02	inco02	inco0201	629550	inco0202	295573	inco0203	614692	inco0204	818709
厦门科云03	inco03	inco0301	269256	inco0302	339006	inco0303	455507	inco0304	513849

当前显示 1 - 3 共 3 条记录

取消

下拉可查看具体信息

校内赛申请

当前显示 1 - 3 共 3 条记录

申请信息

学校名称\*

厦门科云

竞赛环节\*

财会职业

类别\*

指导老师\*

厦门科云

手机号码\*

邮箱\*

指导老师

手机号码

邮箱

比赛队伍数量\*

3

比赛日期\*

2019-09-19

比赛时间段\*

09:00-12:00

取消

十、第十步：试用结束后可至账号管理中心的**全国网络赛报名**填写全国网络赛正式报名表。



全国网络赛正式报名表填写规则：

- 1、每个院校最多派 2 个代表队参赛。
- 2、由各个院校的带队指导老师注册教师账号进行填写。
- 3、每个代表队由 4 名参赛学生，1 至 2 名指导老师组成。

全国网络赛报名表（表格信息填写完整提交后显示“审核中”等待审核即可，报名截止后赛务组工作人员将会统一进行审核）

省*	省(必填)	区域*	所属区域	学校名称*	代表队名称*
类别*	高职	考试场次*			
邮寄地址					
收件人单位名称*		收件人*		联系电话*	
	省*		市*		区(县)*
					路牌及号码*
指导老师					
指导老师1:					
姓名*		职位*		身份证*	
邮箱*		手机*			

取消提交



未通过审核状态：



审核通过状态：





表格信息填写完整提交完后显示“**审核中**”，等待审核即可，

**报名截止后**赛务组工作人员会统一进行审核。

只有**审核通过**后的“**考试账号**”才可登录正式比赛平台。



点击“眼睛”图标可编辑修改具体信息